MODUŁ **CANlog 2009** PROGRAM: **329** 03.10.2011

PL - KOLEJNOŚĆ PODŁĄCZANIA PRZEWODÓW: MASA, +12 V, USTAWIĆ NUMER PROGRAMU DLA DANEGO AUTA, PODŁĄCZYĆ CANL I CANH.

EN - WIRE CONNECTING ORDER: GROUND, +12V, SET THE PROGRAM NUMBER FOR THE GIVEN VEHICLE, CONNECT CAN-L AND CAN-H.

RU - ПОСЛЕДОВАТЕЛЬНОСТЬ ПОДКЛЮчЕНИя ПРОВОДОВ: МАССА, +12 В, УСТАНОВИТЬ НОМЕР ПРОГРАММЫ ДЛя ОПРЕДЕЛЕННОГО АВТОМОБИЛя, ПОДКЛЮчИТЬ CAN-L И CAN-H.

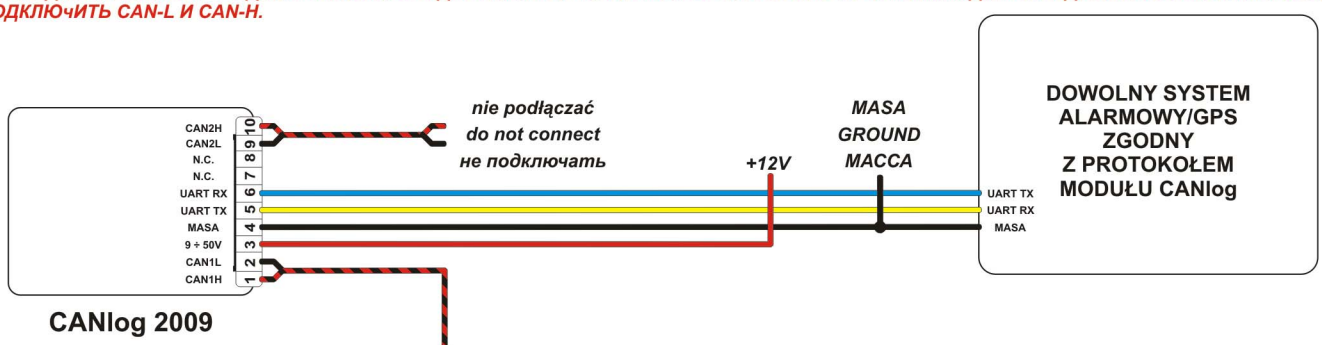

CANlog 2009

szare złącze 3PIN
zielony pinA CANH
grey connector 3PIN
green pinA CANH
серый разъем 3PIN
зеленый pinA CANH

żółty pinB CANL
szare złącze 3PIN
yellow pinB CANL
grey connector 3PIN
желтый pinB CANL
серый разъем 3PIN





marka: **JOHN DEERE**	model: **1490D**	rok: **08** →	rev00